

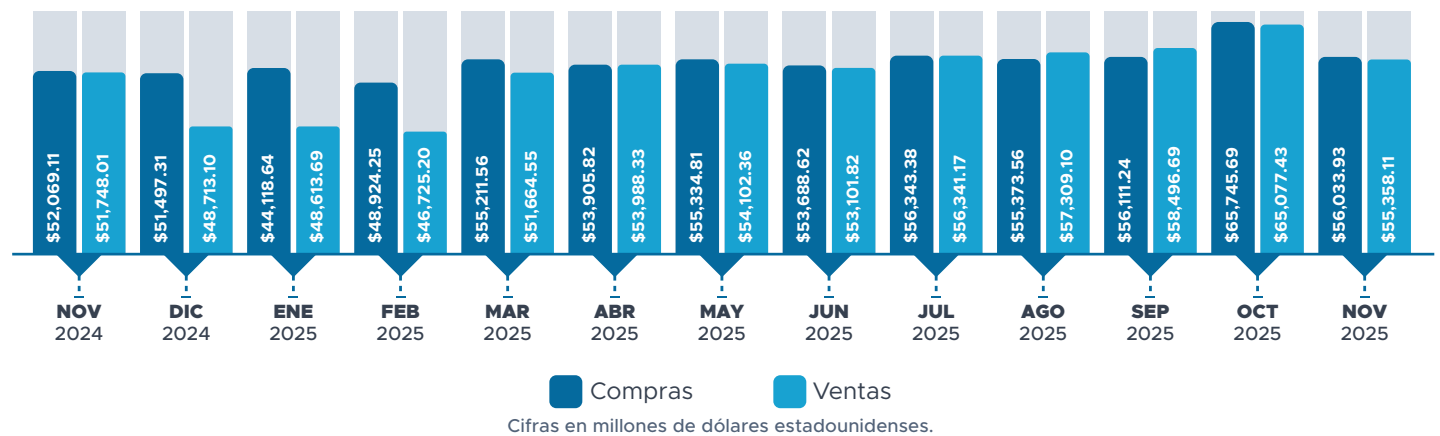
Comercio exterior – Noviembre 2025

El comercio exterior es el intercambio de bienes o servicios entre países, mediante importaciones (compras internacionales) y exportaciones (ventas internacionales).

La balanza comercial es el indicador que refleja la diferencia entre las exportaciones e importaciones de un país en un período específico. Un superávit se produce cuando las ventas superan a las compras, es decir, cuando hay una diferencia positiva. Por otro lado, los estados que registraron un déficit presentan una diferencia negativa, ya que sus compras fueron mayores que sus ventas.

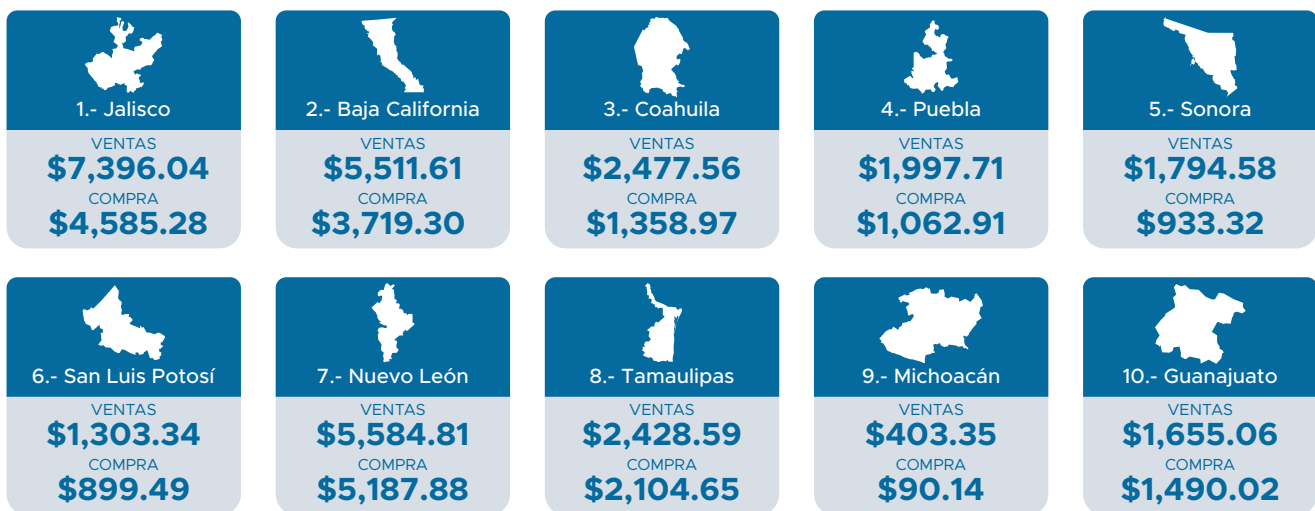
Comercio exterior en Baja California

Las ventas internacionales de México alcanzaron los US\$56,033 millones, lo que representó un incremento anual de 7.61%. En el mismo periodo, las compras internacionales sumaron US\$55,358 millones, con un crecimiento de 6.98% respecto a noviembre de 2024, dando como resultado un superávit en la balanza comercial de US\$675.82 millones.




Comercio exterior por estados

Los estados que presentaron un registro mayor en ventas fueron Chihuahua que reportó US\$10,285 millones en ventas y US\$12,057 millones en compras; Ciudad de México US\$9,073 millones en ventas y US\$14,375 millones en compras; mientras que Jalisco alcanzó US\$7,396 millones en ventas y US\$4,585 millones en compras.



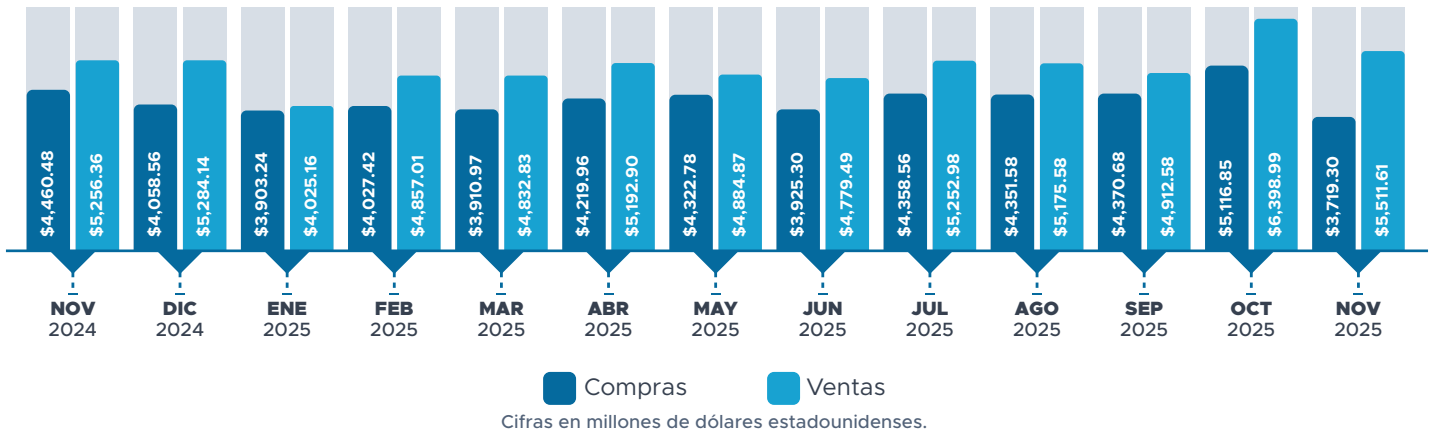
Fuente: CEMDI con información de secretaría de economía, noviembre 2025.

El estado que registro un mayor superávit, una diferencia positiva entre las ventas y las compras fue Jalisco con US\$2,810 millones. Mientras que el estado que presento un déficit, una diferencia negativa entre las ventas y las compras fue la Ciudad de México con -US\$5,302 millones.



Comercio exterior en Baja California

Baja California, que se ubicó en el quinto lugar nacional, las exportaciones crecieron 4.86% anual, mientras que las importaciones disminuyeron 16.62%, lo que dio como resultado un superávit comercial de US\$1,792 millones, con un mayor valor de ventas respecto a las compras realizadas.



Principales productos de exportación e importación y su país de origen

A nivel nacional, el principal producto exportado fueron las máquinas y unidades de procesamiento de datos, mientras que el principal producto importado fueron las partes y accesorios de máquinas. Estados Unidos se mantuvo como el principal socio comercial, tanto como destino como origen de mercancías.

PRODUCTOS	VALOR DE VENTAS
Máquinas y unidades de procesamiento de datos, no especificados o incluidos en otro lugar	\$9,953.69
Automóviles y otros vehículos automóviles diseñados principalmente para el transporte de personas	\$5,527.28
Vehículos de motor para el transporte de mercancías.	\$3,680.80


Cifras en millones de dólares estadounidenses.



Cifras en millones de dólares estadounidenses.

Fuente: CEMDI con información de secretaría de economía, noviembre 2025.

PRODUCTOS	VALOR DE COMPRAS
Partes y accesorios de máquinas	\$4,278.01
Máquinas y unidades de procesamiento de datos, no especificados o Incluidos en otro lugar.	\$3,738.79
Partes y accesorios de vehículos automotores	\$2,578.81



Cifras en millones de dólares estadounidenses.

Principales productos de exportación e importación y su país de origen en Baja California

En el caso de Baja California, los productos con mayor nivel de ventas internacionales en el estado fueron monitores y proyectores, que no incorporan aparatos de recepción de televisión e instrumentos y aparatos utilizados en ciencias médicas.

PRODUCTOS	VALOR DE VENTAS
Monitores y proyectores, que no incorporan aparatos de recepción de televisión.	\$873.60
Instrumentos y aparatos utilizados en ciencias médicas.	\$445.09
Férulas u otros artículos y aparatos de fractura; artículos y Extremidades artificiales; audífonos	\$212.20

Cifras en millones de dólares estadounidenses.

Los países que fueron el principal destino de estas ventas fueron Estados Unidos, Taiwán y Canadá.



Cifras en millones de dólares estadounidenses.

En cuanto a las compras en el estado, en primer lugar se encuentran circuitos electrónicos integrados y partes de maquinaria.

PRODUCTOS	VALOR DE COMPRAS
Circuitos electrónicos integrados.	\$200.72
Partes de maquinaria	\$182.28
Partes y accesorios de vehículos automotores	\$171.20

Cifras en millones de dólares estadounidenses.

Los principales países de origen de las compras fueron Estados Unidos, China y Taiwán (región).



Cifras en millones de dólares estadounidenses.

Fuente: CEMDI con información de secretaría de economía, noviembre 2025.